

KOPPLA IN TV FRÅN TELIA




Det här behöver du för att koppla in tv från Telia:

- Din Inteno behöver vara igång och lampan **WAN** ska lysa (i hallen)
- Tv-box
- Nätverkskabel
- HDMI-kabel

1. Koppla tv-boxen till nätverket (fiberuttaget som Qualit installerat)

Koppla nätverkskabeln från nätverksuttaget på din **tv-box** (bilden nedan) till **valfritt nätverksuttag i väggen installerat av Qualit**



2. Koppla in HDMI-kabeln från tv-boxen till din tv

Koppla HDMI-kabeln från uttaget märkt **HDMI** på tv-boxen till ett HDMI-uttag på tv:n. Om du har flera HDMI-uttag på din tv, notera vilket nummer det är på uttaget du väljer då du senare ska välja denna källa med tvn:s fjärrkontroll.



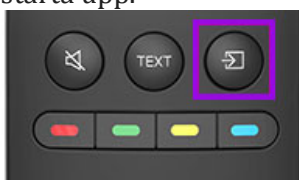
3. Starta tv-boxen

Koppla in strömsladden till tv-boxen och sätt in kontakten i ditt strömuttag. Boxen startar automatiskt.



4. Starta din tv

Starta din tv och välj den **källa** du kopplade in HDMI-kabeln i. Detta gör du med hjälp av fjärrkontrollen, ofta heter denna knapp "**source**", "**källa**", "**input**" eller "**av**". På bilden ser du symbolen. När du valt rätt källa ska du få upp en bild som visar att tv-tjänsten håller på att starta upp.



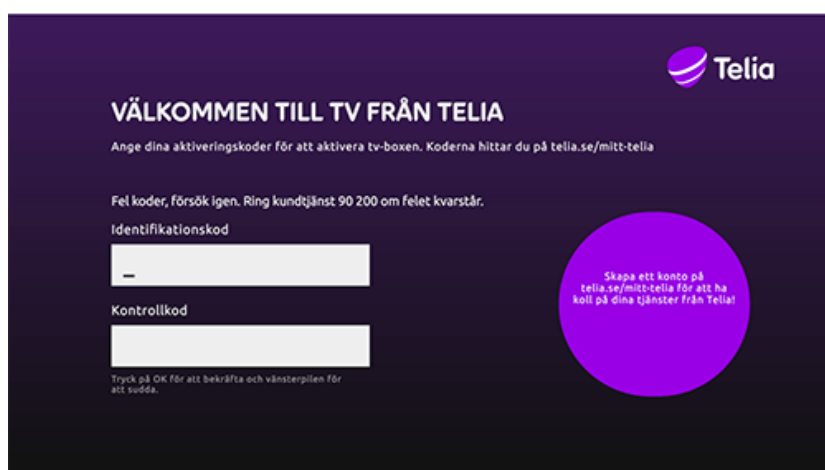
5. Logga in med dina koder

Identifikationskoden och kontrollkoden ska du antingen ha fått via brev eller via sms beroende på vilket alternativ du valde vid beställningen.

Du kan alltid hitta dina tv-koder på [Mitt Telia](https://mitt.telia.se) under **Mina koder**.

Skriv in koderna och klicka på **OK**, din tv är nu aktiverad.

Har du inte fått dina koder? Gå in på telia.se/aktivera och följ instruktionen.

The image is a screenshot of a dark purple activation screen for Telia TV. At the top right is the Telia logo. The main heading is 'VÄLKOMMEN TILL TV FRÅN TELIA'. Below it, there is a line of text: 'Ange dina aktiveringskoder för att aktivera tv-boxen. Koderna hittar du på telia.se/mitt-telia'. A note says 'Fel koder, försök igen. Ring kundtjänst 90 200 om felet kvarstår.' There are two input fields: 'Identifikationskod' and 'Kontrollkod'. A purple circular button on the right contains the text: 'Skapa ett konto på telia.se/mitt-telia för att ha koll på dina tjänster från Telia!'. At the bottom left, it says 'Tryck på OK för att bekräfta och vänsterpilen för att sudda.'